



Einrichtung RSS-feeds im Internet Explorer
Beispiel: Blunk-Aktuelles



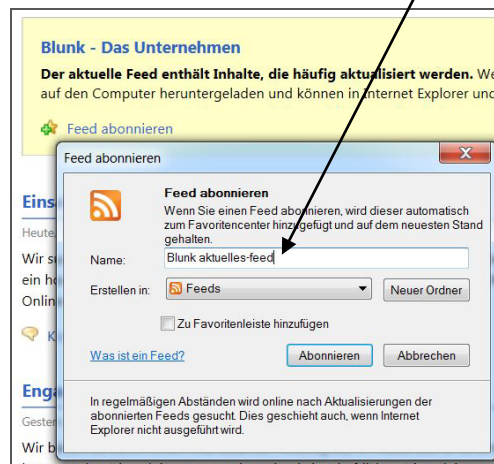
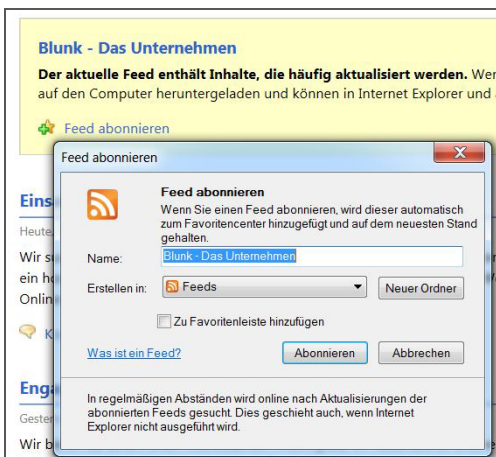
Eingabe "feed" in die Web-Adresszeile oder Klick auf das Symbol in der Fußzeile der Website



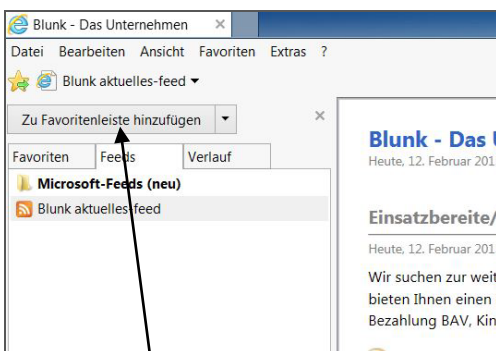
"Feed abonnieren"



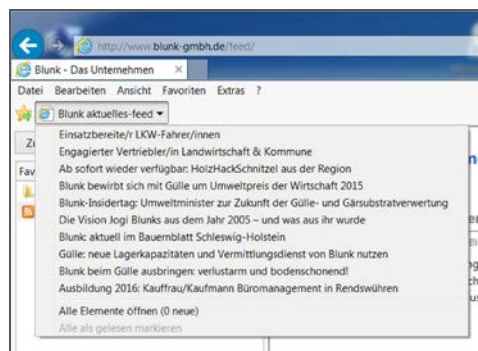
Je nach Wunsch umbenennen, dann "Abonnieren"



"Eigene Feeds anzeigen"



Feed markieren und zur Favoritenleiste hinzufügen



Ein neuer Link entsteht in der Favoriten-Leiste; die Gesamtübersicht sowie die neuesten Beiträge erscheinen hier und können direkt aufgerufen werden