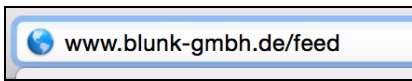




**Einrichtung RSS-feeds in Safari**  
Beispiel: Blunk-Aktuelles



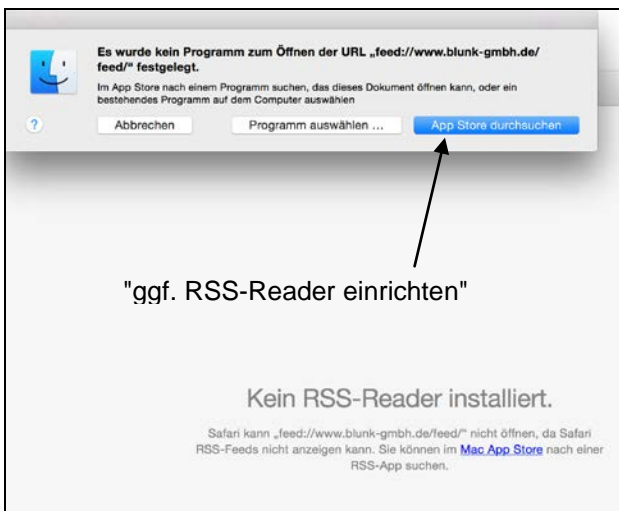
Eingabe "feed" in die Web-Adresszeile  
oder Klick auf das Symbol in der Fußzeile  
der Website



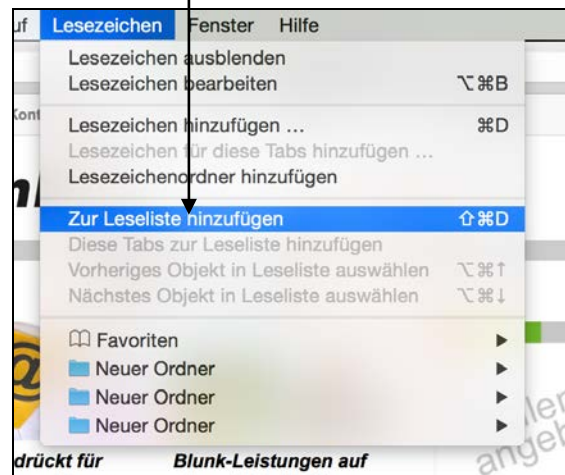
"Hinzufügen"



"Zur Leseliste hinzufügen"



"ggf. RSS-Reader einrichten"



Im Bereich der "Brille" entsteht eine  
Verknüpfung direkt zu den aktuellen  
Beiträgen

Im Bereich des "@" werden die neusten  
Beiträge angezeigt

Unter "Abonnements" werden alle  
abonnierten feeds angezeigt

